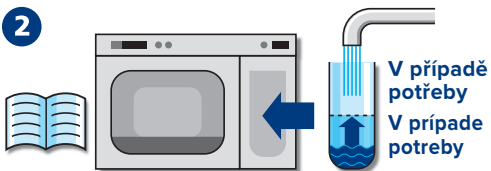
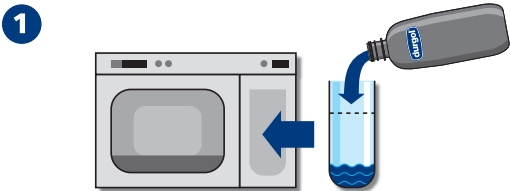


Automatický

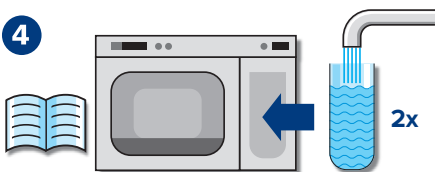
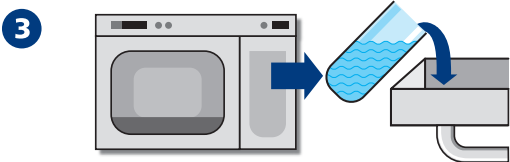
s odvápnovacím programem
s programom na odstránenie vodného kameňa



Start

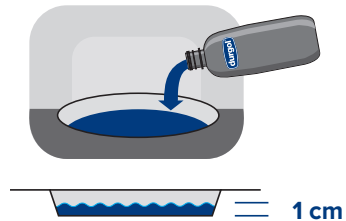
zahajte odvápnovací program
spustite program na odstránenie
vodného kameňa

! Nesmí se odpařovat!
Nenechajte odpariť!

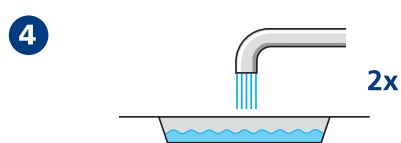


Manual

bez odvápnovacieho programu
bez programu na odstránenie vodného kameňa



Neohřívajte!
Nezohrievajte!



sk

durgol® swiss steamer®

Na rýchle, bez námahy a bezpečné odstraňovanie vodného kameňa z kvalitných parných zariadení všetkých značiek. Odvápnite vaše zariadenie pravidelne a ešte pred nahromadením vodného kameňa, aby ste udržali parné zariadenie v perfektnom stave a zaisťili najlepšiu kvalitu pripravovaného jedla.

Návod na použitie

Vždy by ste si mali najprv prečítať návod na obsluhu vášho parného zariadenia a postupovať podľa jeho pokynov na odstraňovanie vodného kameňa a oplachovanie.

UPOZORNENIE: Pred odstránením vodného kameňa sa uistite, že je parná priehradka úplne vychladnutá. Roztok na odstraňovanie vodného kameňa sa nikdy nesmie odparovať.

Parné zariadenia S programom na odstraňovanie vodného kameňa

1. Nalejte jednu dávku durgol swiss steameru do nádrčky na vodu (správne dávkovanie nájdete v pokynoch výrobcu zariadenia*).
2. V prípade potreby zriedte vodou z vodovodu podľa návodu na obsluhu vášho zariadenia. Spustite program na odstraňovanie vodného kameňa.
3. Pri zariadeniach bez pevnej prípojky vody sa po ukončení programu kvapalina na odstránenie vodného kameňa prečerpá späť do nádrčky na vodu. Túto kvapalinu nepoužívajte na ďalšie odstraňovanie vodného kameňa (Pozor: kvapalina je horúca! Pred vyliatím ju nechajte vychladnúť).
4. Po odstránení vodného kameňa opláchnite nádrčku vlažnou vodou z vodovodu a potom opláchnite zariadenie vodou z vodovodu v súlade s programom.

Parné zariadenia BEZ programu na odstraňovanie vodného kameňa

1. Plňte durgol swiss steamer do nádrčky na vodu v zariadení, až kým nebude dno nádrčky úplne pokryté durgolom. Kvapalinu rozotrite špongiou, aby ste dôkladne zakryli vápenaté usadeniny v nádrčke na vodu. Durgol swiss steamer používajte vždy studený bez aktivovania akéhokoľvek programu.
2. Nechajte odstáť.
3. Tekutinu zotrite špongiou.
4. Dobře opláchnite vodou z vodovodu a dobre osušte.

Vaše zariadenie je teraz pripravené na ďalšie použitie.

Dôležité rady

- durgol swiss steamer nie je vhodný pre profesionálne kuchynské zariadenia.
- Zabráňte akémukoľvek kontaktu s materiálmi citlivými na kyseliny, pretože ich môže odstraňovač vodného kameňa poškodiť.
- Nemiešajte s chlórovým bielidlom alebo inými chemikáliami.
- Rozstreknutý odstraňovač vodného kameňa utrite vlhkou handričkou.
- Toxikologické informácie: Národné Toxikologické Informačné Centrum / NTIC/, Limbová 5, 833 05 Bratislava, +421254774166 nonstop

Obsahuje anorganické kyseliny, ochranné a pomocné látky.

Dráždi kožu. Spôsobuje vážne podráždenie očí.

Uchovávajte mimo dosahu detí. PRI KONTAKTE S POKOŽKOU: Umyte veľkým množstvom vody a mydla. PO ZASIAHNUTÍ OČÍ: Niekoľko minút ich opatrne vyplachujte vodou. Ak používate kontaktné šošovky a ak je to možné, odstráňte ich. Pokračujte vo vyplachovaní. Ak sa objaví podráždenie pokožky, vyhľadajte lekársku pomoc/ starostlivosť. Ak podráždenie očí pretrváva: vyhľadajte lekársku pomoc/ starostlivosť.

Viac informácií

MARESI Foodbroker s.r.o.,
Viktorínova 1, 821 08 Bratislava, Slovenská republika,
Tel. +421/253419601

www.maresifoodbroker.sk

* Príklad: 100 ml durgol swiss steameru zvyčajne stačí na nahradenie tabliet používaných na odstraňovanie vodného kameňa.

Viac informácií – www.durgol.com